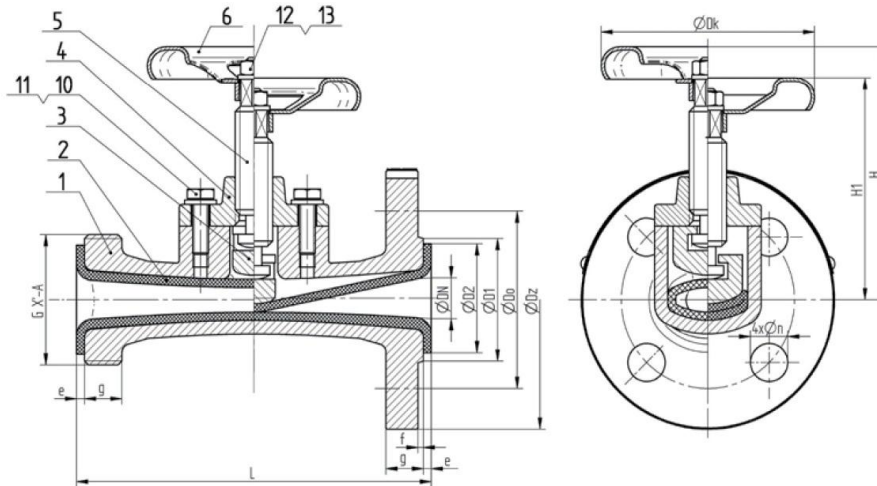


**Zawór przeponowy typ ZPA-GK DN15 nr kat.: 1923-0.2/2011**  
*Diaphragm Valve type ZPA-GK DN 15 Cat. No. 1923-0.2/2011*



**Wymiary gabarytowe i przyłączeniowe**  
*Overall and connection dimensions*

ZPA-GK DN	PN (Ma)	wersja owiercenia Drilling version	Wymiary gabarytowe Overall dimensions				Wymiary przyłączeniowe kołnierzy Connection dimensions of flanges													Masa (kg) Weight (kg)
							wg PN-EN 1092-2											PN-EN ISO 228-1		
			L	H	H1	Dk	PN	DZ	D1	g	f	n	d0	D0	D2	e	G X'-A	g		
1	2	3	4	5	6	7	8	9	10	11	12	13	14	15	16	17	18	19	20	
15	0,6	2	133 (130)*	93	82	80	6,0	80	41	14	2	4	11	55	40	3	G 1 ½'-A	14	1,400	
		10,0					195	45	14				65	1,500						

\* długość zabudowy zaworów przeponowych wg PN-EN 558-1 FTF 1 (F1 wg DIN 3202), kołnierze przepon w ZPA-GK są jednocześnie uszczelkami. Producent zastrzega sobie prawo do zmian konstrukcyjnych.

\* Mounting length acc. to PN-EN 558-1 FTF 1 (F1 acc. to DIN 3202). Flanges of the diaphragms are simultaneously seals. Producer reserves the right for construction changes.

**Parametry pracy i budowy zaworów przeponowych ZPA oraz ZPA-GK DN15**  
*Turning torque values for closure tightness of the valve.*

DN	15	20	25	32	40
Moment (N*m) Torque (N*m)	17	17	18	19	20

**Temperatura pracy:** TS1: - 5° - +65°C

**Cisnienie pracy:** PS 6 bar - ZPA 15 oraz ZPA-GK DN15

Wymiary kołnierzy i ich owiercenie w standardzie wg PN-EN 1092-2 dla PN10 rodzaj 21 typ B (DIN-2543, ISO 5752)

Owiercenie kołnierzy w zaworach wg innych norm, po dokładnym uzgodnieniu z producentem zaworów przeponowych typu ZPA.

**Długość zabudowy:** PN-EN 558-1 FTF 1 (DIN 3202 F1)

Uwaga:

W zaworach typu ZPA-GK 15 przy króćcu gwintowanym (G 1 ½'-A) należy stosować kołnierze z luźną nakrętką.

**Working temperature:** TS1: -5°C - +65°C

**Working pressure:** PS 6 bar - ZPA15 and ZPA-GK DN15

Flange dimensions and flange drilling arrangement: standard acc. to PN-EN 1092-2 for PA10, kind 21, type B (DIN-2543, ISO 5752)

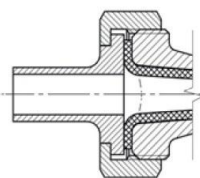
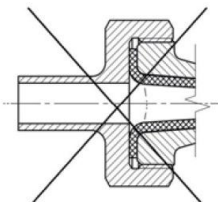
Drilling holes arrangement of the valve flanges acc. to other standards is possible only after exact adjustment with producer.

**Mounting length:** PN-EN 558-1 FTF 1 (DIN 3202 F1)

Notice:

Valve type ZPA-GK 15. It necessary to use the flanges with loose nut by the threaded pipe (G 1 ½'-A).

ŹLE  
BAD



DOBRE  
GOOD